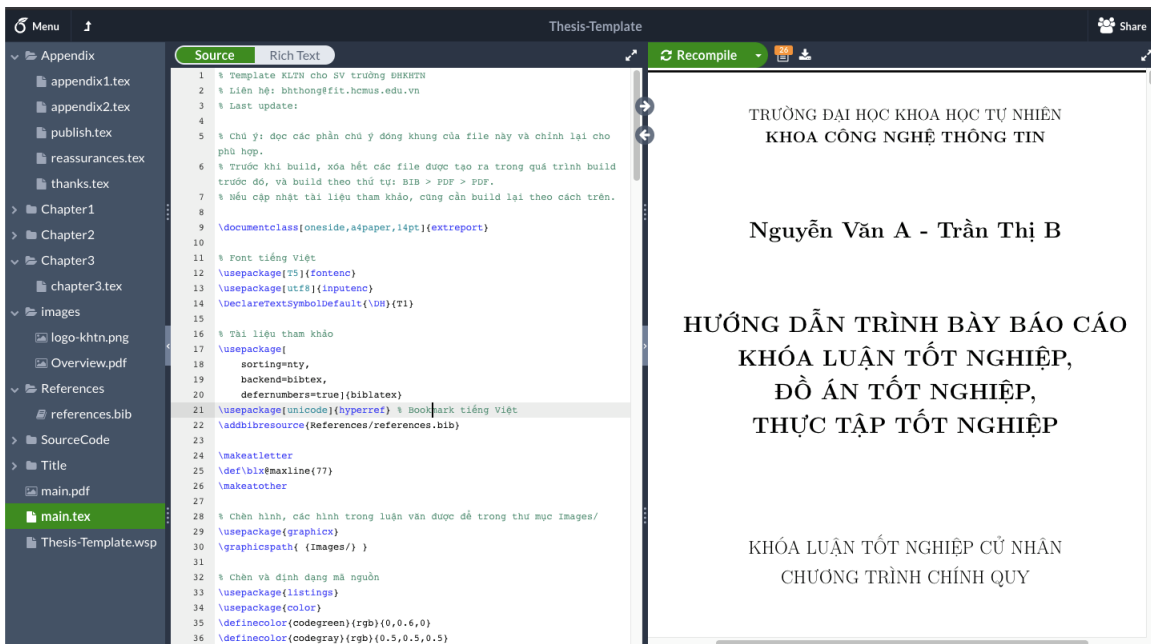
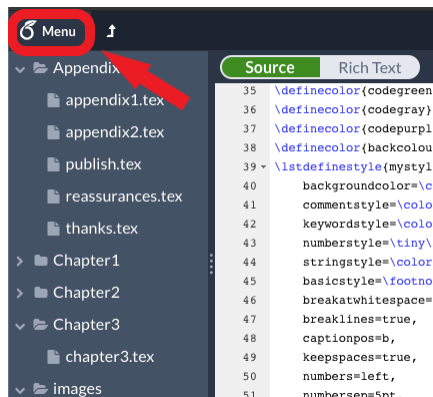


# HƯỚNG DẪN TRUY XUẤT TEMPLATE KHÓA LUẬN TỐT NGHIỆP

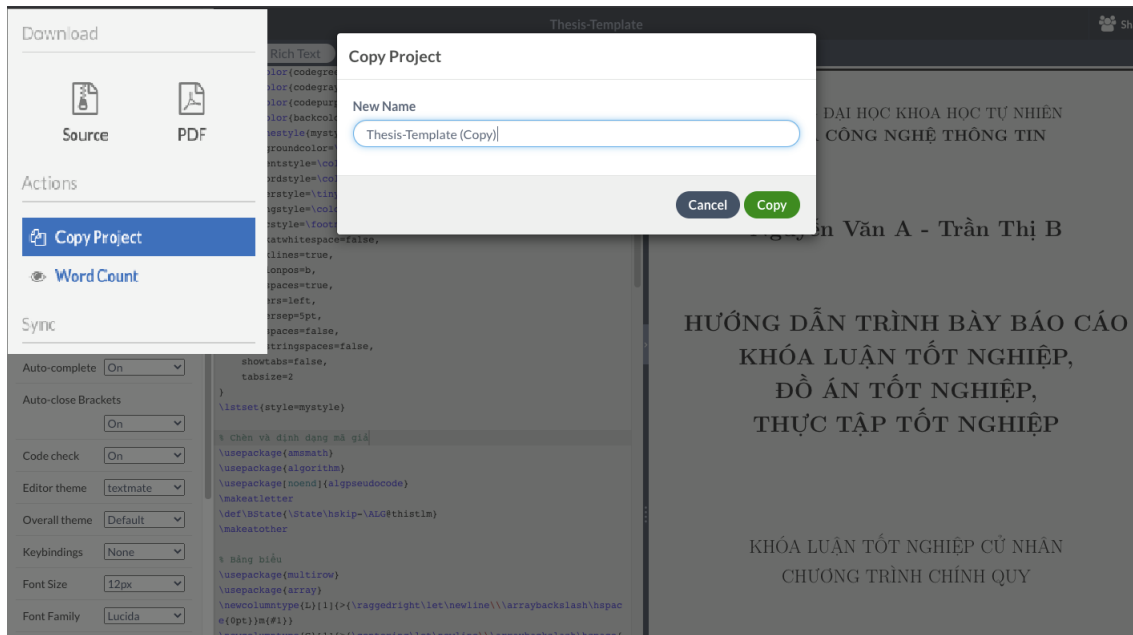
- **Bước 1:** Các bạn truy cập vào [Link](#) để đăng ký và tạo tài khoản Overleaf (nếu chưa có) theo hướng dẫn của website.
- **Bước 2:** Truy cập [Link](#) để đến template đề cương đề tài tốt nghiệp dành cho khoá luận, thực tập và đồ án tốt nghiệp.



- **Bước 3:** Chọn Menu ở góc bên trái màn hình



- **Bước 4:** Chọn copy project để tạo project riêng cho cá nhân mình.



- **Bước 5:** Chỉnh sửa nội dung trên bản copy vừa được tạo ở **Bước 4** để hoàn thiện nội dung Khóa luận/Đồ án/Thực tập tốt nghiệp của mình.
- **Bước 6:** Tải đề cương đã hoàn thiện về máy qua định dạng PDF hoặc lựa chọn các option khác trong Menu.

